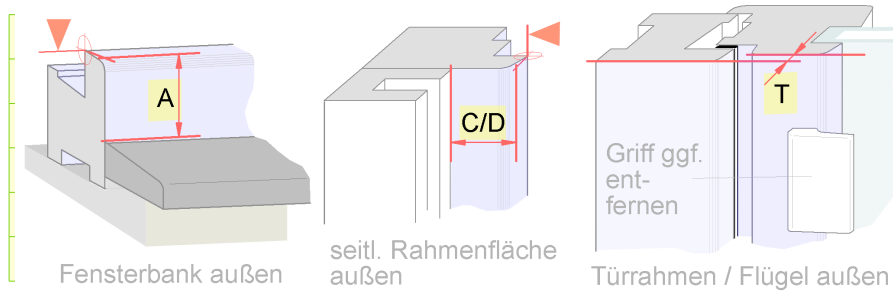


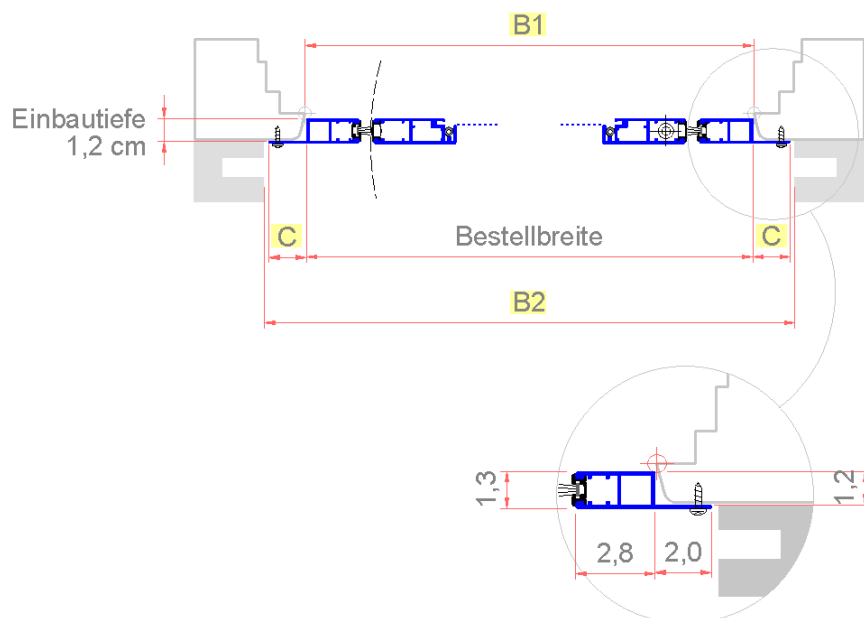
PTF Insektenschutz-Pendeltür | versenkter Rahmen

1.) Platzverhältnisse prüfen nach Zeichnungsangaben:



*Bei Unterschreitung muss das Bestellmaß entsprechend reduziert werden! Min. 0,7 cm flächige Auflage erforderlich.

Bestellbreite ermitteln:



2.) Messen Sie die lichte Breite gemäß der Zeichnung, das Maß ist mit **B1** angegeben.

3.) Bestellbreite berechnen:

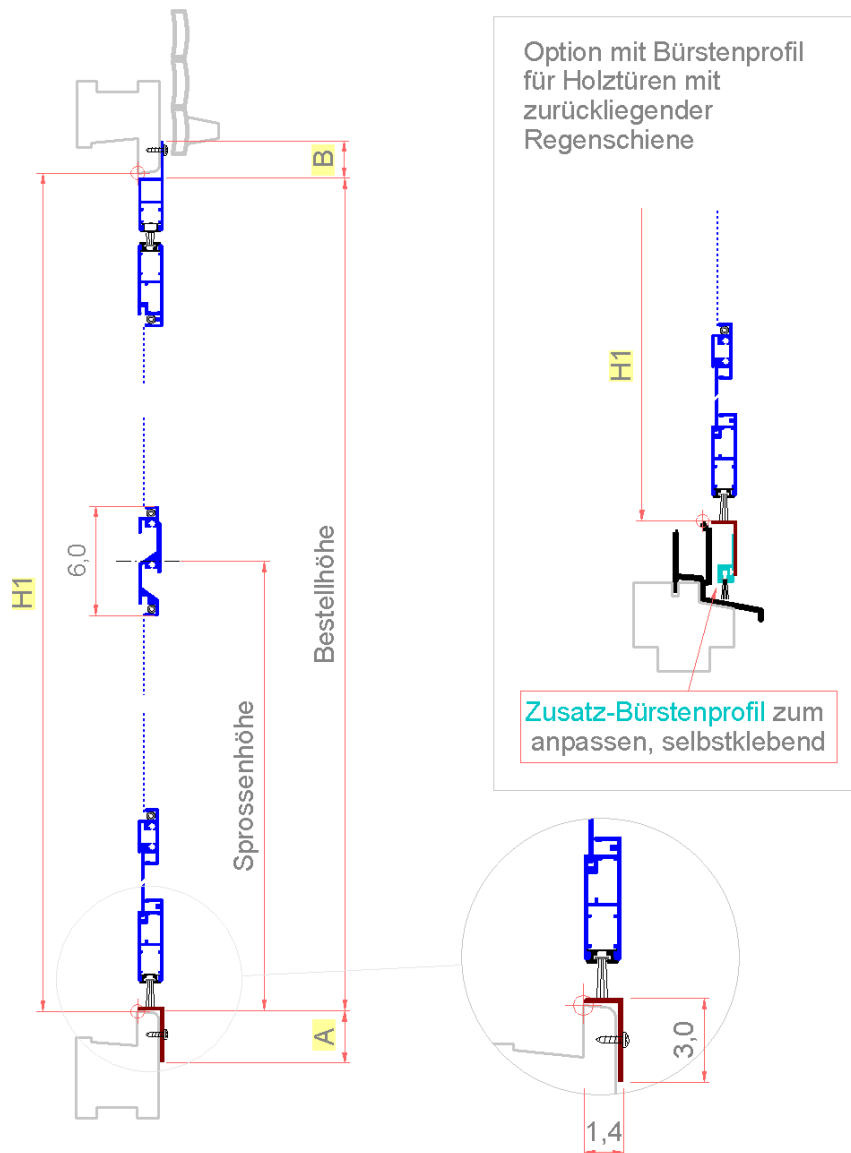
| | |
|-------------------|-------------|
| Bestellmaß Breite | B1 - 0,2 cm |
|-------------------|-------------|

Bei stark abgeschrägten Rahmenkanten kann der Maß-Abzug entfallen, in Einbauebene prüfen.

Maßkontrolle Breite: Errechnete Bestellbreite + 4 cm darf nicht größer sein als Begrenzungsmaß B2

PTF Insektenschutz-Pendeltür | versenkter Rahmen

Bestellhöhe ermitteln:



4.) Messen Sie die lichte Höhe gemäß der Zeichnung, das Maß ist mit **H1** angegeben.

5.) Bestellmaß Höhe berechnen:

| | |
|-----------------|-------------|
| Bestellmaß Höhe | H1 - 0,2 cm |
|-----------------|-------------|

Achtung: Die Bestellmaße beziehen sich auf den Profilkörper, ohne Falzüberschlag!