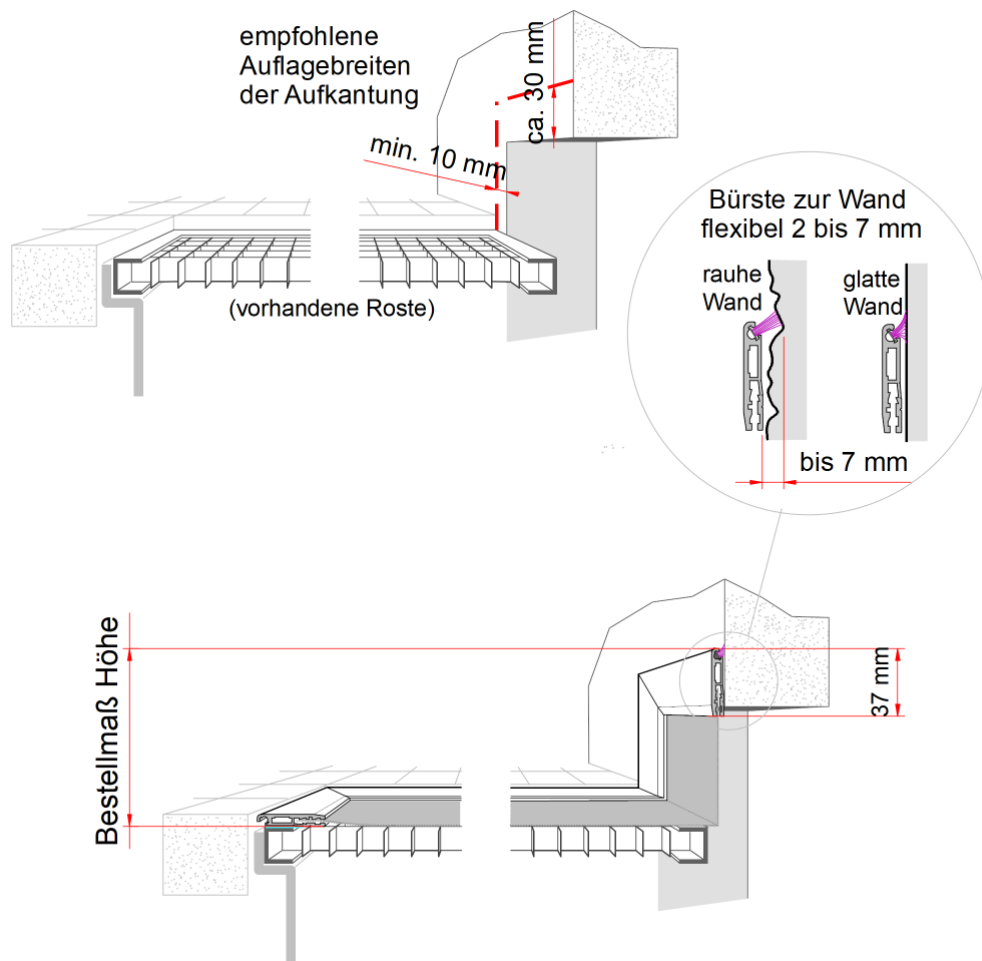


Bestellmaß Breite ermitteln:

1. Legen Sie fest, ob und wie weit die Abdeckung seitlich über den Gitterrost ragen soll, dabei berücksichtigen:
 - bei Überstand muss der Rost mit der anschließenden Fläche eben sein
 - der aufgekantete Teil muss min. 10 mm vor der Wand anliegen
 - die Befestigungsmöglichkeiten (siehe ganz unten) für den gewählten Überstand beachten

2. Bestimmen Sie danach das gewünschte **Bestellmaß Breite** = Aussenmaß der Abdeckung



Bestellmaß Tiefe ermitteln:

3. Legen Sie die Position der Vorderkante fest, dabei den evtl. gewünschten Überstand mit einbeziehen, beachten:

- bei Überstand muss der Rost mit der anschließenden Fläche eben sein
- die Befestigungsmöglichkeiten (siehe unten) für den gewählten Überstand beachten

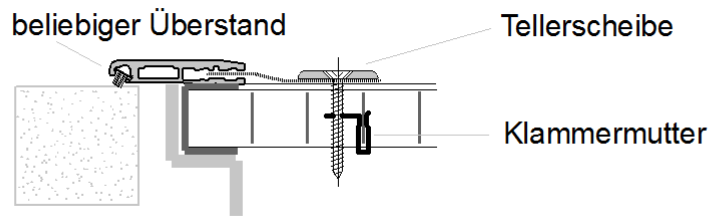
4. Messen Sie von der geplanten Vorderkante bis an die Wand, dieses Maß ist das **Bestellmaß Tiefe**. Für die Wandanschlussbürste muss kein Abzug berücksichtigt werden.

Bestellmaß Höhe ermitteln:

5. Legen Sie die Oberkante des aufgekanteten Teils fest: Wir empfehlen ca. 30 mm Auflage über der Fensteröffnung.

6. Messen Sie von der Oberfläche des Rosts bis zur geplanten Oberkante, dieses Maß ist das **Bestellmaß Höhe**.

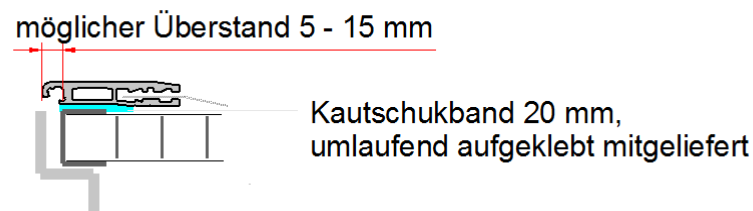
Befestigungsarten:



Befestigung mit Klammern und Schrauben

Vorteile der Schraubmontage: Unabhängig von der Beschaffenheit der Rostkante und auch bei größeren Überständen möglich. Ein grosser Überstand ist z.B. sinnvoll wenn breite Fugen optisch abgedeckt werden sollen.

Im Lieferumfang: 4 Befestigungssätze bestehend aus Klammermutter, rostfreier Schraube und Tellerscheibe. Bürstendichtungen an den Auflageflächen.

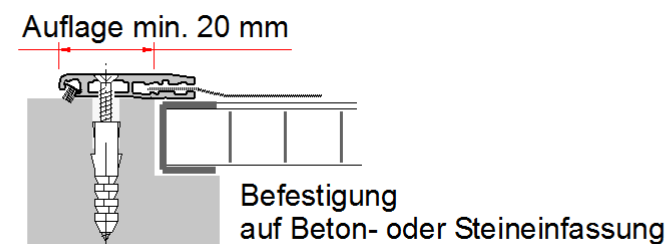


Klebefestigung

Vorteile der Klebemontage: Unsichtbare Befestigung, einfach ausführbar - feste Verbindung von Rahmen und Rost (Rost kann zusammen mit der Abdeckung herausgenommen werden)

Keine Klebemontage bei - zu schmaler Rostkante (unter 4 mm) - größeren Überständen (Klebeband wäre ausserhalb der Rostkante)

Im Lieferumfang: komplett mit Kautschukklebeband umlaufend aufgeklebt (Bei Aufkantung 3-seitig)



Dübelmontage

Vorteile der Dübelmontage: Sehr sichere und feste Verbindung, wenn die Abdeckung auf der Einfassung und nicht direkt auf der Roste montiert werden soll.

Beispiel: Ältere Lichtschächte mit Betoneinfassung und Stabrosten, auf denen keine andere Befestigung möglich ist.

Im Lieferumfang: Rostfreie Schrauben und Dübel 6 mm, Anzahl nach Größe der Abdeckung. Bürstendichtungen an den Auflageflächen.